

Способы приобретения FTMC Tokens

1 Способ: Приобретение через биржу

Рекомендуем при инвестициях до **500\$**

FTMC Tokens доступны для покупки на **Uniswap**.

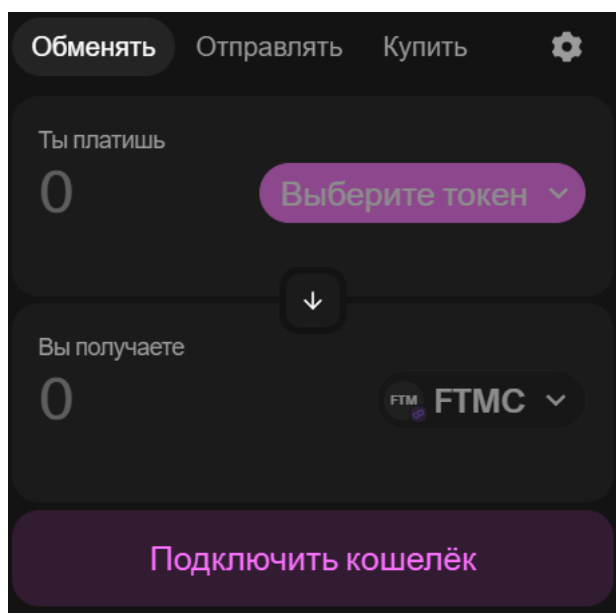
Uniswap - это децентрализованная криптовалютная биржа, которая позволяет вам обменивать свои токены без регистрации.

На **Uniswap** вы можете обменять **Matic** на **FTMC Tokens**.


Для покупки FTMC Tokens нужно совершить несколько шагов:

Вам нужно иметь **Matic** в вашем кошельке, чтобы приобрести **FTMC Tokens** на **Uniswap**.

1. Перейдите на страницу [Uniswap FTMC Tokens](#).
2. Нажмите "Trade" или [нажмите сюда](#).



3. Нажмите "Подключить кошелёк / Connect wallet".
4. Выберите один из поддерживаемых кошельков, который содержит **MATIC**, который вы хотели бы использовать для этой транзакции. Если вы новичок в криптовалюте, вы можете посмотреть [видео-руководство](#) по созданию кошелька **MetaMask** и добавление **FTMC Tokens**.



5. Введите сумму **MATIC**, которую вы хотели бы обменять на **FTMC Tokens**.
6. Подтвердите транзакцию, и ваши **FTMC Tokens** будут переведены на ваш кошелек.

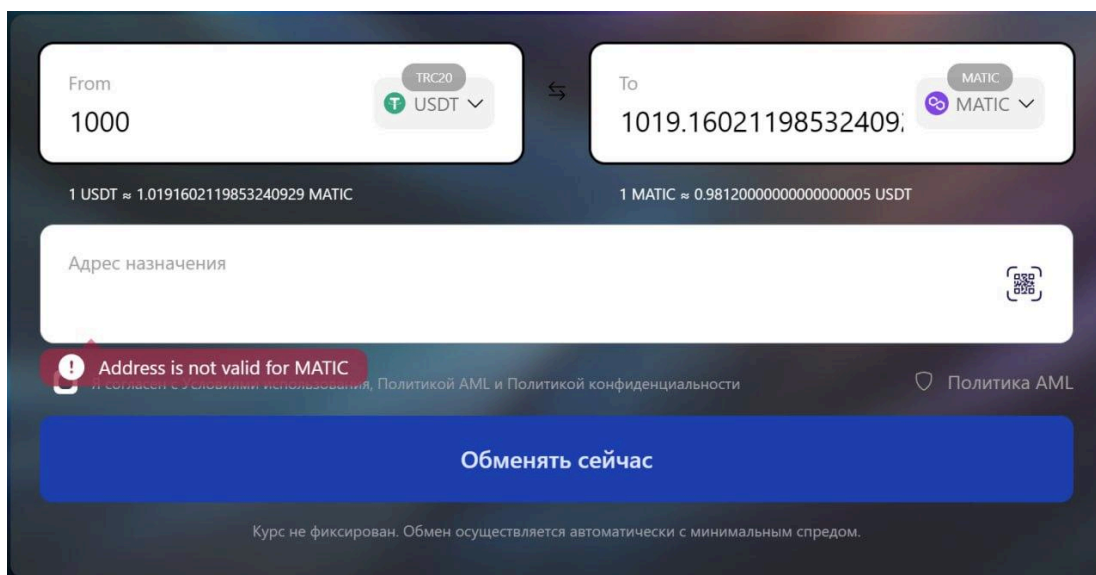
Чтобы легко и удобно отслеживать график, совершать обмены и отправку **FTMC Tokens**, вы можете войти в свой кошелек на платформе token-assets.com в разделе **wallet**.

2 Способ: Покупка FTMC Tokens по внебиржевой цене

Вы можете воспользоваться этим способом при инвестициях на сумму от **500\$**
Предлагаем внебиржевую цену ниже биржевой цены

Вам необходимо выполнить следующие шаги:

1. На **50%** от ваших инвестиций вы приобретаете **FTMC Tokens** через биржу **Uniswap**, как было рассказано в 1 способе.
2. Оставшиеся **50%** от ваших инвестиций, вам нужно перевести на наш крипто кошелек, используя онлайн крипто обменник **swapftm.com**.
3. Перейдите на **swapftm.com**
4. Введите адрес крипто кошелька
5. Выберите монету **MATIC** в сети **POLYGON**
6. Внимательно проверьте корректность введенного кошелька назначения
7. Нажмите "Обменять сейчас"



8. Как только мы получим **MATIC** на наш кошелек, мы начислим на ваш **MetaMask FTMC Tokens** по изначальному курсу.

Самый выгодный курс обмена. Сервис swapftm.com предоставляет самые выгодные и актуальные курсы для крипто-валютных пар и комиссию ниже, чем на любой из известных бирж.

Таким образом, вы выигрываете за счет получения **FTMC Tokens** по первоначальной цене, что оказывается выгоднее, чем покупка непосредственно на всю сумму изначально, из-за увеличения стоимости **FTMC Tokens** при покупке.

3 Способ: Инвестиционный токен

Вы можете воспользоваться этим способом при инвестициях на сумму от **1 000\$**

Предлагаем специальную цену FTMC Tokens в зависимости от суммы инвестиции

Вам необходимо выполнить следующие шаги:

1. Перевести сумму инвестиций на наш крипто кошелек, используя онлайн крипто обменник **swapftm.com**, как было рассказано в 2 способе.
2. Оплатить по счету (нужно указать сумму, валюту)

Таким образом, вы приобретаете **FTMC Tokens** по самой выгодной цене.

Вы можете купить токены через [фиат или криптовалюту](#).

1 - Фиат

Вы можете использовать фиатную валюту для пополнения своего кошелька.

Мы поддерживаем основные распространенные валюты, с помощью которых вы можете купить **FTMC Tokens**:

1. Доллар США (**USD**)
2. Евро (**EUR**)
3. Фунт стерлингов (**GBP**)
4. Рубли (**RUR**)
5. Гривны (**UAH**)
6. Лари (**GEL**)

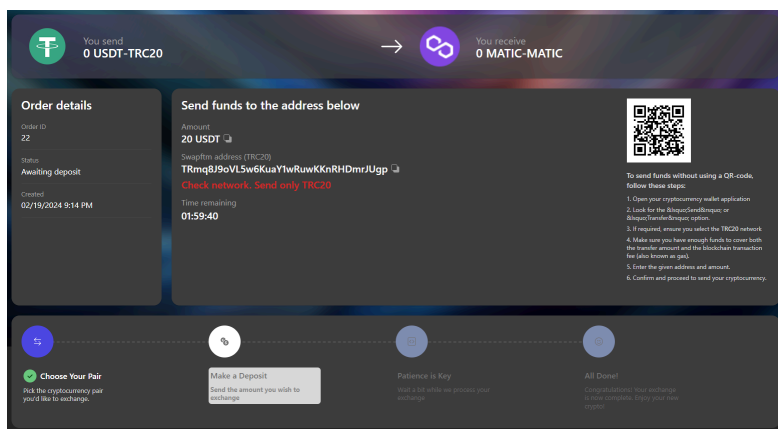
После того, как вы выберете валюту, которую хотите использовать, у вас есть выбор как произвести оплату:

1. Вы можете ознакомиться и выбрать удобный способ оплаты заполнив [форму](#).

Вам доступен любой удобный способ оплаты:

- **PayPal** перевод
 - Получить **счет на оплату**
 - Перевод на **банковский счёт юридического лица** (мы вышлем вам реквизиты)
 - **Наличная оплата** (при условии, что вы находитесь на территории страны, где имеются представительства FinTechMe)
2. Для приобретения **FTMC Tokens** в рублях (**RUR**), перейдите по [ссылке](#) и заполните форму.

7. Далее вам нужно просто перевести криптовалюту, которую вы выбрали для отправления, на предоставленный адрес крипто кошелька. Будьте внимательны при переводе криптовалюты! Внимательно проверьте корректность введённого адреса крипто кошелька, сети блокчейн и количества криптовалюты.



8. Теперь просто ожидайте зачисления **MATIC** на ваш крипто кошелёк **MetaMask**.

После зачисления **MATIC** на ваш крипто кошелёк **MetaMask**, вы должны отправить **MATIC** на наш адрес крипто кошелька: **0x919f13cFa1E779273418B82105e77b2bF120c719** .

Имейте в виду, чтобы мы могли отследить адрес, с которого на наш кошелек пришли средства и на какой адрес нам отправить FTMC Tokens, вам необходимо указать свой MetaMask кошелёк в разделе аккаунт на сайте fintechme.pro.